



ESTADO DO CEARÁ

PREFEITURA MUNICIPAL DE JIJOCA DE JERICOACOARA

---

Rua Minas Gerais, 420 – CEP: 62.598-000 – Centro – Telefax: (88) 3669.1133

CNPJ: 23.718.034/0001-11 – CGF: 06.920.643-0

---

---

**RELATÓRIO RESUMIDO DA EXECUÇÃO ORÇAMENTÁRIA**

---

---

**RREO**

**2º BIMESTRE/2015**

---

---

**PUBLICADO CONFORME EDITAL Nº 2015.05.26-1**

---

---



ESTADO DO CEARÁ  
PREFEITURA MUNICIPAL DE JIJOCA DE JERICOACOARA

Rua Minas Gerais, 420 – CEP: 62.598-000 – Centro – Telefax: (88) 3669.1133  
CNPJ: 23.718.034/0001-11 – CGF: 06.920.643-0

## **EDITAL DE PUBLICAÇÃO Nº 2015.05.26-1**

O **Prefeito do Município de JIJOCA DE JERICOACOARA – Estado do Ceará,** **FRANCISCO LINDOMAR FILOMENO OLIVEIRA**, em pleno exercício do cargo e no uso competente de suas atribuições, notadamente as conferidas pelo Art. 28, Inciso X, da Constituição do Estado do Ceará, **RESOLVE** publicar o **RELATÓRIO RESUMIDO DA EXECUÇÃO ORÇAMENTÁRIA – RREO**, atinente ao **2º BIMESTRE** do exercício financeiro de **2015**, das seguintes formas:

1. Mediante afixação nos locais de amplo acesso do público em geral no âmbito do Município de **JIJOCA DE JERICOACOARA/CE**; e
2. Em meio eletrônico de acesso ao público conforme disposto no Art. 48 da LRF, no endereço: [www.municipiosconsultoria.com.br](http://www.municipiosconsultoria.com.br).
3. Em meio eletrônico de acesso ao público conforme disposto no Art. 48 da LRF, no endereço: [www.JIJOCA DE JERICOACOARA.ce.gov.br](http://www.JIJOCA DE JERICOACOARA.ce.gov.br).

**PUBLIQUE-SE, DIVULGUE-SE, CUMPRA-SE.**

Paço do Poder Executivo Municipal de JIJOCA DE JERICOACOARA – Estado do Ceará  
Em, 26 de MAIO de 2015.

FRANCISCO LINDOMAR FILOMENO OLIVEIRA  
Prefeito Municipal

GOVERNO MUNICIPAL DE JIJOCA DE JERICOCOACARA  
Relatório Resumido de Execução Orçamentária

Balanco Orçamentário

Orçamento Fiscal e da Seguridade Social

Período: Janeiro a Abril de 2015/Bimestre: Março e Abril

Recetas	Previsão Inicial	Previsão Atualizada (a)	Recetas Realizadas				Saldo a Realizar (a-c)
			No Bimestre (b)		Até o Bimestre (c)		
			% (ba)	% (ca)	% (ba)	% (ca)	
<b>Recetas (Exceto Intra-Orçamentárias) (I)</b>	66.500.000,00	66.500.000,00	7.249.908,06	10,90	14.701.936,32	22,11	51.798.063,68
Recetas Correntes	56.049.900,00	56.049.900,00	7.177.408,06	12,81	14.629.436,32	26,10	41.420.463,68
Receta Tributária	1.617.000,00	1.617.000,00	520.560,78	32,19	945.187,07	58,45	671.612,93
Impostos	1.215.000,00	1.215.000,00	322.727,33	26,56	594.367,43	48,92	620.612,57
Taxas	400.000,00	400.000,00	197.833,45	49,46	350.799,64	87,70	49.200,36
Contribuição de Melhoria	2.000,00	2.000,00	0,00	0,00	0,00	0,00	2.000,00
Recetas de Contribuições	173.400,00	173.400,00	0,00	0,00	0,00	0,00	173.400,00
Contribuições Econômicas	173.400,00	173.400,00	0,00	0,00	0,00	0,00	173.400,00
Receta Patrimonial	164.800,00	164.800,00	34.165,86	20,73	66.891,71	34,52	107.908,29
Recetas Imobiliárias	3.400,00	3.400,00	0,00	0,00	0,00	0,00	3.400,00
Recetas de Valores Mobiliários	156.000,00	156.000,00	34.165,86	21,90	56.891,71	36,47	99.108,29
Outras Recetas Patrimoniais	5.400,00	5.400,00	0,00	0,00	0,00	0,00	5.400,00
Receta de Serviços	104.850,00	104.850,00	0,00	0,00	0,00	0,00	104.850,00
Transferências Correntes	45.367.140,00	45.367.140,00	7.214.102,12	15,90	14.960.669,48	32,98	30.406.270,52
Transferências Intergovernamentais	37.803.840,00	37.803.840,00	7.072.669,48	18,71	14.819.436,84	39,20	22.984.403,16
Transferências de Instituições Privadas	23.000,00	23.000,00	0,00	0,00	0,00	0,00	23.000,00
Transferências de Convênios	7.540.300,00	7.540.300,00	141.432,64	1,88	141.432,64	1,88	7.398.867,36
Outras Recetas Correntes	8.622.710,00	8.622.710,00	58.428,08	0,68	135.972,30	1,58	8.486.737,70
Multas e Juros de Mora	16.900,00	16.900,00	0,00	0,00	0,00	0,00	16.900,00
Indenizações e Restituições	67.800,00	67.800,00	23.167,92	34,17	27.432,16	40,46	40.367,84
Receta da Dívida Ativa	75.000,00	75.000,00	29.984,45	39,98	100.131,52	133,51	-25.131,52
Recetas Diversas	8.463.010,00	8.463.010,00	5.275,71	0,06	8.408,62	0,10	8.454.601,38
Recetas de Capital	10.450.100,00	10.450.100,00	72.500,00	0,69	72.500,00	0,69	10.377.600,00
Transferências de Capital	10.250.100,00	10.250.100,00	72.500,00	0,71	72.500,00	0,71	10.177.600,00
Transferências Intergovernamentais	950.000,00	950.000,00	0,00	0,00	0,00	0,00	950.000,00
Transferências de Convênios	9.300.100,00	9.300.100,00	72.500,00	0,78	72.500,00	0,78	9.227.600,00
Outras Recetas de Capital	200.000,00	200.000,00	0,00	0,00	0,00	0,00	200.000,00
Outras Recetas	200.000,00	200.000,00	0,00	0,00	0,00	0,00	200.000,00
Recetas Correntes Intra-Orçamentárias (II)	0,00	0,00	0,00	0,00	0,00	0,00	0,00
Subtotal das Recetas (III) = (I + II)	66.500.000,00	66.500.000,00	7.249.908,06	---	14.701.936,32	---	51.798.063,68
Operações de Crédito Refinanciamento (IV)							

R\$ 1,00



**GOVERNO MUNICIPAL DE JIJOCA DE JERICOCOACARA**  
**Relatório Resumido de Execução Orçamentária**  
**Balço Orçamentário**  
**Orçamento Fiscal e da Seguridade Social**  
**Período: Janeiro a Abril de 2015/Bimestre: Março e Abril**

RREO - Anexo I (LRF, Art. 52, inciso I, alínea "a" e "b" do inciso II e §1º)										R\$ 1,00	
Déficit(VI)										0,00	
Total (VII) = (V + VI)										66.500.000,00	
Saldos de Exercícios Anteriores (Utilizado para Créditos Adicionais)										-	
										-	
Despesas	Dotação Inicial (d)	Créditos Adicionais (e)	Dotações Atualizadas (f)=(d+e)	Despesas Empenhadas		Despesas Liquidadas		%	Saldo a Liquidar (f-g)		
				No Bimestre	Até o Bimestre	No Bimestre	Até o Bimestre				
Despesas (Exceção Intra-Orçamentárias) (VIII)	66.500.000,00	0,00	66.500.000,00	7.137.167,20	15.814.920,20	6.901.573,54	12.687.444,83	19,08	53.812.555,17		
DESPESAS CORRENTES	50.941.700,00	1.097.200,00	52.038.900,00	6.444.859,04	13.902.744,23	6.396.394,89	11.237.584,27	21,59	40.801.315,73		
PESSOAL E ENCARGOS SOCIAIS	27.169.200,00	14.270,00	27.183.470,00	3.181.772,74	7.502.514,34	3.339.715,22	6.654.897,06	24,48	20.528.572,94		
JUROS E ENCARGOS DA DÍVIDA	50.000,00	0,00	50.000,00	0,00	0,00	0,00	0,00	0,00	50.000,00		
OUTRAS DESPESAS CORRENTES	23.722.500,00	1.082.930,00	24.805.430,00	3.269.086,30	6.400.229,89	3.056.679,67	4.582.687,21	18,47	20.222.742,79		
DESPESAS DE CAPITAL	15.508.300,00	-1.097.200,00	14.411.100,00	692.308,16	1.912.175,97	505.178,65	1.449.860,56	10,06	12.961.239,44		
INVESTIMENTOS	15.158.300,00	-1.097.200,00	14.061.100,00	692.308,16	1.713.521,26	437.485,03	1.299.892,63	9,24	12.761.207,37		
AMORTIZAÇÃO DA DÍVIDA	350.000,00	0,00	350.000,00	0,00	198.654,71	67.713,62	149.967,93	42,85	200.032,07		
Reserva de Contingência	50.000,00	0,00	50.000,00	0,00	0,00	0,00	0,00	0,00	50.000,00		
Reserva de Contingência	50.000,00	0,00	50.000,00	0,00	0,00	0,00	0,00	0,00	50.000,00		
Despesas Intra-Orçamentárias (IX)											
Subtotal das Despesas (X) = (VIII + IX)	66.500.000,00	0,00	66.500.000,00	7.137.167,20	15.814.920,20	6.901.573,54	12.687.444,83	---	53.812.555,17		
Amortização da Div. / Refinanciamento (XI)											
Subtotal c/ Refinanciamento (XII) = (X + XI)	66.500.000,00	0,00	66.500.000,00	7.137.167,20	15.814.920,20	6.901.573,54	12.687.444,83	---	53.812.555,17		
Supervit (XIII)	-	-	-	-	-	-	2.014.491,49	-	-		
Total (XIV) = (XII + XIII)	66.500.000,00	0,00	66.500.000,00	7.137.167,20	15.814.920,20	6.901.573,54	14.701.936,32	-	-		

GOVERNO MUNICIPAL DE JIJOCA DE JERICOCOARARA  
Relatório Resumido de Execução Orçamentária  
**Balanco Orçamentário**  
Orçamento Fiscal e da Seguridade Social  
Período : Janeiro a Abril de 2015/Bimestre: Março e Abril

RREO - Anexo I(LRF, Art. 52, inciso I, alíneas 3ª e 4ª do inciso II e 5ª)

R\$1,00



FRANCISCO LINDOMAR FILOMENO OLIVEIRA  
PREFEITO MUNICIPAL



FRANCISCO ANTONIO DO NASCIMENTO NETO  
Contador - CRC 010648/O-5



JOSIEL SALES DE CARVALHO  
CONTROLE INTERNO



FRANCISCO WILLIAM DE VASCONCELOS SILVEIRA  
SECRETARIO DE FINANÇAS





**GOVERNO MUNICIPAL DE JIJOCA DE JERICOCOARARA**  
**Relatório Resumido de Execução Orçamentária**  
**Demonstrativo da Execução das Despesas por Função/Subfunção**

Período : Janeiro a Abril de 2015/Bimestre : Março e Abril

	R\$ 1,00									
Enseio Superior	120.000,00	120.000,00	0,00	0,00	0,00	0,00	0,00	0,00	0,00	120.000,00
Educação Infantil	2.296.000,00	2.296.000,00	488.225,91	967.548,14	489.836,29	940.338,70	7,41	40,96	1.355.661,30	
Educação de Jovens e Adultos	350.000,00	350.000,00	0,00	0,00	0,00	0,00	0,00	0,00	350.000,00	
Educação Especial	50.000,00	50.000,00	0,00	0,00	0,00	0,00	0,00	0,00	50.000,00	
Educação Básica	5.966.000,00	6.101.530,00	756.797,49	1.491.840,47	705.266,12	1.148.729,86	9,05	18,83	4.952.800,14	
Desporto Comunitário	1.425.000,00	1.425.000,00	72.109,50	215.899,97	0,00	143.790,47	1,13	10,09	1.281.209,53	
Outras Transferências	2.780.000,00	3.272.000,00	600.112,95	824.133,34	485.318,54	674.802,61	5,32	20,62	2.597.197,39	
Cultura	1.152.500,00	1.052.500,00	0,00	0,00	0,00	0,00	0,00	0,00	1.052.500,00	
Difusão Cultural	1.152.500,00	1.052.500,00	0,00	0,00	0,00	0,00	0,00	0,00	1.052.500,00	
Direito da Cidadania	290.000,00	290.000,00	0,00	0,00	0,00	0,00	0,00	0,00	290.000,00	
Defesa Civil	60.000,00	60.000,00	0,00	0,00	0,00	0,00	0,00	0,00	60.000,00	
Assistência à Criança e ao Adolescente	150.000,00	150.000,00	0,00	0,00	0,00	0,00	0,00	0,00	150.000,00	
Direitos Individuais, Coletivos e Difusos	80.000,00	80.000,00	0,00	0,00	0,00	0,00	0,00	0,00	80.000,00	
Urbanismo	5.330.000,00	4.967.500,00	479.763,49	1.291.984,53	509.761,14	1.177.718,67	9,28	23,71	3.789.781,33	
Administração Geral	610.000,00	610.000,00	0,00	0,00	0,00	0,00	0,00	0,00	610.000,00	
Infra-Estrutura Urbana	2.100.000,00	1.737.500,00	193.087,40	738.043,61	241.205,05	700.512,75	5,52	40,32	1.036.987,25	
Serviços Urbanos	2.620.000,00	2.620.000,00	286.676,09	553.940,92	266.556,09	477.205,92	3,76	18,21	2.142.794,08	
Habitação	250.000,00	250.000,00	0,00	0,00	0,00	0,00	0,00	0,00	250.000,00	
Assistência Comunitária	250.000,00	250.000,00	0,00	0,00	0,00	0,00	0,00	0,00	250.000,00	
Saneamento	930.000,00	630.000,00	0,00	0,00	0,00	0,00	0,00	0,00	630.000,00	
Assistência Comunitária	450.000,00	350.000,00	0,00	0,00	0,00	0,00	0,00	0,00	350.000,00	
Saneamento Básico Urbano	480.000,00	280.000,00	0,00	0,00	0,00	0,00	0,00	0,00	280.000,00	
Gestão Ambiental	65.000,00	65.000,00	0,00	0,00	0,00	0,00	0,00	0,00	65.000,00	
Controle Ambiental	65.000,00	65.000,00	0,00	0,00	0,00	0,00	0,00	0,00	65.000,00	
Ciência e Tecnologia	40.000,00	40.000,00	0,00	0,00	0,00	0,00	0,00	0,00	40.000,00	
Tecnologia da Informação	40.000,00	40.000,00	0,00	0,00	0,00	0,00	0,00	0,00	40.000,00	
Agricultura	926.000,00	877.000,00	174.227,66	233.542,84	177.897,51	217.383,51	1,71	24,79	659.616,49	
Administração Geral	441.000,00	452.000,00	174.227,66	233.542,84	177.897,51	217.383,51	1,71	44,18	274.616,49	
Recursos Hídricos	200.000,00	100.000,00	0,00	0,00	0,00	0,00	0,00	0,00	100.000,00	
Defesa Sanitária Animal	125.000,00	125.000,00	0,00	0,00	0,00	0,00	0,00	0,00	125.000,00	
Extensão Rural	80.000,00	80.000,00	0,00	0,00	0,00	0,00	0,00	0,00	80.000,00	
Promoção Comercial	80.000,00	80.000,00	0,00	0,00	0,00	0,00	0,00	0,00	80.000,00	
Comércio e Serviços	1.600.000,00	1.400.000,00	0,00	0,00	0,00	0,00	0,00	0,00	1.400.000,00	
Abastecimento	870.000,00	670.000,00	0,00	0,00	0,00	0,00	0,00	0,00	670.000,00	
Promoção Comercial	200.000,00	200.000,00	0,00	0,00	0,00	0,00	0,00	0,00	200.000,00	
Turismo	280.000,00	280.000,00	0,00	0,00	0,00	0,00	0,00	0,00	280.000,00	
Transporte Rodoviário	250.000,00	250.000,00	0,00	0,00	0,00	0,00	0,00	0,00	250.000,00	
Energia	240.000,00	240.000,00	0,00	0,00	0,00	0,00	0,00	0,00	240.000,00	
Energia Elétrica	240.000,00	240.000,00	0,00	0,00	0,00	0,00	0,00	0,00	240.000,00	
Transporte	2.678.000,00	2.683.000,00	46.480,41	96.296,06	52.723,59	81.811,70	0,64	3,05	2.601.188,30	
Administração Geral	748.000,00	748.000,00	44.690,41	77.182,91	47.781,59	62.698,55	0,49	8,38	685.301,45	

GOVERNO MUNICIPAL DE JIJOCA DE JERICOCOACARA  
 Relatório Resumido de Execução Orçamentária  
**Demonstrativo da Execução das Despesas por Função/Subfunção**  
 Orçamento Fiscal e da Seguridade Social  
 Período : Janeiro a Abril de 2015/Bimestre: Março e Abril


	R\$ 1,00									
Transporte Rodoviário	1.930.000,00	1.935.000,00	1.790,00	19.113,15	4.942,00	19.113,15	0,15	0,99	1.915.886,85	
Desporto e Lazer	1.765.800,00	1.680.800,00	52.334,30	99.469,00	63.110,96	83.216,79	0,66	4,95	1.597.583,21	
Administração Geral	408.000,00	423.000,00	37.334,30	74.469,00	38.110,96	58.216,79	0,46	13,76	364.793,21	
Desporto Comunitário	677.800,00	677.800,00	15.000,00	25.000,00	25.000,00	25.000,00	0,20	3,69	652.800,00	
Lazer	680.000,00	580.000,00	0,00	0,00	0,00	0,00	0,00	0,00	580.000,00	
Encargos Especiais	400.000,00	400.000,00	0,00	198.654,71	67.713,62	149.967,93	1,18	37,49	250.032,07	
Serviço da Dívida Interna	400.000,00	400.000,00	0,00	198.654,71	67.713,62	149.967,93	1,18	37,49	250.032,07	
Reserva de Contingência	50.000,00	50.000,00	0,00	0,00	0,00	0,00	0,00	0,00	50.000,00	
Reserva de Contingência	50.000,00	50.000,00	0,00	0,00	0,00	0,00	0,00	0,00	50.000,00	
Despesas Intra-Orçamentária (II)										
<b>Total (III) = (I + II)</b>	<b>66.500.000,00</b>	<b>66.500.000,00</b>	<b>7.137.167,20</b>	<b>15.814.920,20</b>	<b>6.901.573,54</b>	<b>12.687.444,83</b>	<b>---</b>	<b>---</b>	<b>53.812.555,17</b>	



FRANCISCO LINDOMAR FILOMENO OLIVEIRA  
 PREFEITO MUNICIPAL



FRANCISCO ANTONIO DO NASCIMENTO NETO  
 Contador - CRC 010648/O-5



JOSIEL SALES DE CARVALHO  
 CONTROLE INTERNO



FRANCISCO WILLIAMY DE VASCONCELOS SILVEIRA  
 SECRETÁRIO DE FINANÇAS



**GOVERNO MUNICIPAL DE JIJOCA DE JERICOCOACARA**  
**Relatório Resumido de Execução Orçamentária**  
**Demonstrativo da Receita Corrente Líquida**  
**Órgamento Fiscal e da Seguridade Social**  
**Período : Janeiro a Abril de 2015/Bimestre : Março e Abril**

RREO - Anexo III (LRF, Art. 53, inciso I)

Especifcação	Evolução da Receita Realizada nos Últimos 12 Meses												Total (Últimos 12 Meses)	Previsão Atualizada em Esterço
	Março 2014	Junho 2014	Julho 2014	Agosto 2014	Setembro 2014	Outubro 2014	Novembro 2014	Dezembro 2014	Janeiro 2015	Fevereiro 2015	Março 2015	Abril 2015		
00 (II)	3.787.689,03	3.828.403,23	4.003.338,32	3.372.310,24	1.984.742,20	3.188.954,00	3.420.860,72	4.285.958,53	4.118.223,21	4.153.420,51	3.535.434,75	4.281.822,08	43.981.414,83	60.089.210,00
RECEITA TRIBUTÁRIA	121.132,53	107.208,80	223.378,13	330.482,89	280.229,37	288.087,92	188.387,68	188.644,31	210.883,99	213.742,90	214.899,52	308.661,26	2.879.708,67	1.617.000,00
PTU	0,00	12,12	0,00	20.885,13	127.858,80	119.708,66	41.663,01	1.742,07	8.168,99	0,00	0,00	0,00	319.688,58	35.000,00
IRRF	18.542,78	31.862,47	94.988,38	62.143,30	18.427,48	16.975,98	19.087,24	100.876,12	41.777,77	24.242,76	14.755,48	48.876,17	491.533,90	680.000,00
ITBI	7.988,62	6.835,24	21.286,43	116.937,89	61.791,02	33.018,78	0,00	234,76	21.264,00	2.661,53	17.332,98	111.708,89	401.168,82	30.000,00
ISS	68.811,80	39.359,61	68.290,07	93.683,64	50.350,33	66.544,44	81.607,93	49.171,36	69.847,54	103.717,41	81.290,04	821.508,34	600.000,00	
TAXAS PODER DE POLICIA	19.342,62	29.037,36	25.343,25	33.873,23	16.831,74	17.170,11	9.981,67	0,00	58.387,48	75.830,23	129.861,02	55.231,43	470.240,12	300.000,00
OUTRAS TAXAS	6.351,71	0,00	13.500,00	3.000,00	5.300,00	2.650,00	6.050,00	6.600,00	11.477,80	7.601,00	1.980,00	11.081,00	73.971,21	100.000,00
RECEITAS DE CONTRIBUIÇÕES	0,00	0,00	0,00	0,00	0,00	0,00	0,00	0,00	0,00	0,00	0,00	0,00	173.400,00	0,00
RECEITAS PATRIMONIAIS	12.099,03	6.350,66	12.660,31	9.641,29	11.406,71	13.789,57	9.466,59	22.248,28	8.974,17	13.751,68	18.891,52	14.974,34	154.733,96	164.800,00
RENDIMENTOS FUNDOS	1.328,85	508,30	641,26	370,02	311,50	517,58	554,11	439,53	830,62	2.299,82	1.216,73	973,17	10.018,08	30.000,00
RENDIMENTOS FUNDOS	2.101,44	1.272,04	2.713,52	2.890,90	3.212,86	3.286,28	1.517,64	2.886,01	1.746,06	1.387,24	1.636,43	5.418,37	30.018,80	24.000,00
RENDIMENTOS FUNDOS	3.017,53	2.108,84	1.367,35	1.960,40	2.781,17	4.885,37	3.702,44	2.770,58	2.198,72	1.420,83	11.083,07	3.193,27	40.383,84	45.000,00
RENDIMENTOS SUS SAUO	1.800,83	1.620,10	2.308,75	1.416,51	1.040,33	1.387,68	1.288,06	14.234,48	0,00	0,00	0,00	0,00	28.094,72	20.000,00
RENDIMENTOS FUNDOS	0,00	0,00	0,00	0,00	0,00	0,00	0,00	0,00	877,65	6.288,32	3.112,31	3.198,85	13.426,23	0,00
RECEITA DE RENTUACÃO DE OUTROS	0,00	0,00	0,00	19,77	0,00	0,00	0,00	0,00	0,00	0,00	0,00	0,00	19,77	15.800,00
RENDIMENTO FG	3.793,78	842,48	6.687,01	3.248,17	4.023,79	3.703,20	2.368,63	1.885,68	3.555,53	2.297,92	2.616,40	1.808,67	35.384,43	17.250,00
RECEITA AGROPECUÁRIA	0,00	0,00	0,00	0,00	0,00	0,00	0,00	0,00	0,00	0,00	0,00	0,00	0,00	0,00
RECEITA INDUSTRIAL	0,00	0,00	0,00	0,00	0,00	0,00	0,00	0,00	0,00	0,00	0,00	0,00	0,00	0,00
RECEITAS DE SERVIÇOS	0,00	0,00	0,00	0,00	0,00	0,00	0,00	0,00	0,00	0,00	0,00	0,00	194.860,00	0,00
Transferências Correntes	3.638.468,84	3.688.228,74	3.737.438,57	2.967.818,29	1.672.195,70	2.908.758,76	3.141.911,69	4.044.844,60	3.836.873,49	3.910.590,87	3.278.061,72	3.836.040,40	40.781.488,67	49.406.450,00
TRF	1.392.594,40	1.044.355,51	858.968,15	1.089.688,43	858.182,83	902.745,28	1.184.920,70	1.921.883,07	1.469.191,58	1.489.760,00	1.082.384,70	1.178.938,35	14.633.541,70	15.285.600,00
TRF	0,00	14,83	0,00	9,04	181,40	1.485,90	8,56	25,83	0,00	0,00	13,04	79,83	1.838,23	2.000,00
SIMPLES NACIONAL	713.103,22	56.527,02	87.388,28	107.976,55	108.721,47	92.321,40	68.115,74	113.679,59	124.819,43	176.240,19	118.187,27	88.765,25	1.216.543,41	800.000,00
ANP	2.823,92	2.727,72	2.484,78	2.771,41	2.882,11	5.218,62	2.068,54	2.214,81	2.020,20	1.742,09	1.262,34	1.267,84	28.284,16	57.500,00
F.E.P	16.833,77	18.063,53	18.792,82	18.088,24	18.485,84	36.887,31	17.871,16	17.880,50	18.322,10	18.428,80	11.582,34	18.687,27	216.661,35	180.000,00
PAIS FIXO	0,00	0,00	124.208,01	41.402,67	41.402,67	41.402,67	41.402,67	41.402,67	41.402,67	41.402,67	41.402,67	41.402,67	498.832,04	480.000,00
PSF	34.689,00	101.505,34	-4.310,34	48.688,00	48.688,00	34.689,00	34.689,00	34.689,00	69.390,00	0,00	34.689,00	478.735,00	880.000,00	
PAUCS	39.846,00	0,00	39.846,00	39.846,00	39.846,00	39.846,00	39.846,00	79.692,00	79.692,00	0,00	39.846,00	478.852,00	400.000,00	
SALUDE BUCAL	20.070,00	0,00	20.070,00	20.070,00	20.070,00	20.070,00	20.070,00	20.070,00	40.140,00	0,00	20.070,00	220.770,00	186.000,00	
O. RES. SAUDE	0,00	0,00	0,00	0,00	0,00	0,00	0,00	0,00	86.300,00	0,00	74.300,00	74.300,00	234.900,00	120.000,00
MAC - HOSPITAL	64.719,25	49.899,25	77.965,37	81.449,25	49.899,25	81.449,25	61.449,25	48.284,87	74.993,63	59.799,25	59.799,25	727.407,12	1.200.000,00	
VIGILANCA SAUATARIA	18.521,38	3.605,08	15.729,92	14.117,57	15.213,74	3.612,51	32.307,51	2.901,27	26.639,65	8.006,08	8.006,08	11.006,08	198.072,87	80.000,00
FUNAS - PSF	6.000,00	0,00	6.000,00	0,00	0,00	6.000,00	0,00	0,00	19.637,96	12.000,00	13.000,00	12.000,00	74.637,36	640.000,00
IGD	7.513,85	0,00	7.544,22	7.388,43	0,00	7.750,74	15.647,27	8.077,84	8.031,86	8.075,72	0,00	0,00	70.240,03	10.000,00
OUTROS ITENS DE RES	0,00	0,00	44.982,29	0,00	0,00	49.647,43	0,00	0,00	17.800,00	35.000,00	0,00	0,00	147.109,72	87.500,00
SALARIO EDUCACAO	33.091,65	33.878,23	34.687,86	35.143,88	34.908,61	35.261,75	36.792,27	37.010,40	79.580,98	71.298,27	42.000,20	43.278,65	816.543,95	450.000,00
PVME	32.448,00	80.200,00	44.380,00	44.380,00	32.448,00	56.330,00	44.380,00	0,00	44.380,00	0,00	33.488,00	33.488,00	445.886,00	400.000,00

R\$ 1,00





GOVERNO MUNICIPAL DE JIJOCA DE JERICOCOARARA  
Relatório Resumido de Execução Orçamentária  
**Demonstrativo da Receita Corrente Líquida**  
Orçamento Fiscal e da Seguridade Social  
Período : Janeiro a Abril de 2015/Bimestre: Março e Abril

RREO - Anexo III (LRF, Art. 53, inciso II)

R\$ 1,00



FRANCISCO LINDOMAR FILOMENO OLIVEIRA  
PREFEITO MUNICIPAL



FRANCISCO ANTONIO DO NASCIMENTO NETO  
Contador - CRC 010648/O-5



JOSIEL SALES DE CARVALHO  
CONTROLE INTERNO



FRANCISCO WILLAMY DE VASCONCELOS SILVEIRA  
SECRETÁRIO DE FINANÇAS



**GOVERNO MUNICIPAL DE JIJOCA DE JERICOCOACARA**  
**Relatório Resumido de Execução Orçamentária**  
**Demonstrativo das Receitas e Despesas Previdenciárias do Regime Próprio de Previdência dos Servidores**

Orçamento da Seguridade Social

Período: Janeiro a Abril de 2015/Bimestre: Março e Abril

RREO - Anexo IV (LRF, Art. 53, inciso II)

R\$ 1,00

	Receitas	Previsão Inicial	Previsão Atualizada	Receitas Realizadas		
				No Bimestre	Até o Bimestre 2015	Até o Bimestre 2014
<b>Receitas Previdenciárias</b>						
<b>(Exceto Intra-Orçamentárias) (I)</b>						
(-) Deduções da Receita						
Deduções da Receita Patrimonial						
Receitas Previdenciárias (Intra-Orçamentárias) (II)				0,00	0,00	
Receitas Intra-Orçamentárias		0,00	0,00	0,00	0,00	0,00
<b>Total das Receitas Previdenciárias - RPPS (III) = (I + II)</b>		<b>0,00</b>	<b>0,00</b>	<b>0,00</b>	<b>0,00</b>	<b>0,00</b>
<b>Despesas</b>						
<b>Despesas Previdenciárias (Exceto Intra-Orçamentárias) (IV)</b>						
<b>Despesas Previdenciárias (Intra-Orçamentárias) (V)</b>						
Despesas Intra-Orçamentárias		0,00	0,00	0,00	0,00	0,00
<b>Total das Despesas Previdenciárias - RPPS (VI) = (IV + V)</b>		<b>0,00</b>	<b>0,00</b>	<b>0,00</b>	<b>0,00</b>	<b>0,00</b>
<b>Resultado Previdenciário - RPPS (VII) = (III - VI)</b>		<b>0,00</b>	<b>0,00</b>	<b>0,00</b>	<b>0,00</b>	<b>0,00</b>
<b>Aportes de Recursos para o Regime Próprio de Previdência do Servidor</b>						
		Previsão Inicial	Previsão Atualizada	No Bimestre	Receitas Realizadas Até o Bimestre 2015	Até o Bimestre 2014
		---	---	---	---	---
<b>Reserva Orçamentária do RPPS</b>						
Valor				Previsão Orçamentária		0,00
<b>Bens e Direitos do RPPS</b>						
			Março	Período de Referência		
				2015	2014	
Caixa			0,00	0,00	0,00	0,00
Banco			0,00	0,00	0,00	0,00
Investimentos			--	--	--	--
Outros Bens e Direitos			--	--	--	--
<b>Receitas Intra-Orçamentárias</b>						
		Previsão Inicial	Previsão Atualizada	No Bimestre	Receitas Realizadas Até o Bimestre 2015	Até o Bimestre 2014

**GOVERNO MUNICIPAL DE JIJOCA DE JERICOCOACARA**  
**Relatório Resumido de Execução Orçamentária**  
**Demonstrativo das Receitas e Despesas Previdenciárias do Regime Próprio de Previdência dos Servidores**  
 Orçamento da Seguridade Social

Período : Janeiro a Abril de 2015/Bimestre: Março e Abril

RREO - Anexo IV (LRF, Art. 53, inciso II)

R\$ 1,00

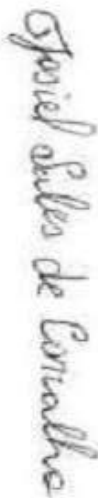
(-) Deduções da Receita							
Total das Receitas Previdenciárias Intra-Orçamentárias		0,00	0,00	0,00	0,00	0,00	0,00
Despesas Intra-Orçamentárias	Dotação Inicial	0,00	0,00	No Bimestre	0,00	Despesas Liquidadas Até o Bimestre 2015	0,00
	Dotação Atualizada	0,00	0,00			Até o Bimestre 2014	0,00
Total das Despesas Previdenciárias Intra-Orçamentárias		0,00	0,00	0,00	0,00	0,00	0,00



FRANCISCO LINDOMAR FILOMENO OLIVEIRA  
 PREFEITO MUNICIPAL



FRANCISCO ANTONIO DO NASCIMENTO NETO  
 Contador - CRC 010648/0-5



JOSIEL SALES DE CARVALHO  
 CONTROLE INTERNO



FRANCISCO WILLIAM DE VASCONCELOS SILVEIRA  
 SECRETARIO DE FINANÇAS

GOVERNO MUNICIPAL DE JIJOCA DE JERICOACOARA  
 Relatório Resumido de Execução Orçamentária  
**Demonstrativo do Resultado Nominal**  
 Orçamento Fiscal e da Seguridade Social  
 Período: Janeiro a Abril / Bimestre: Março a Abril de 2015

RREO - Anexo V (LRF, Art. 53, inciso III)

R\$ 1,00

DÍVIDA FISCAL LÍQUIDA	SALDO		
	Em 31/Dez/2014 (a)	Em Fevereiro (b)	Em Abril (c)
DÍVIDA CONSOLIDADA (I)	9.891.040,51	9.808.786,20	9.741.072,58
DEDUÇÕES (II)			
Disponibilidade de Caixa Bruta	2.212.125,79	2.588.414,17	1.715.006,46
Demais Haveres Financeiros			
(-) Restos a Pagar Processados (Exceto Precatórios)	5.156.128,58	1.884.616,55	1.121.270,57
DÍVIDA CONSOLIDADA LÍQUIDA (III) = (I - II)	9.891.040,51	9.104.988,58	9.147.336,69
RECEITAS DE PRIVATIZAÇÕES (IV)			
PASSIVOS RECONHECIDOS (V)			
DÍVIDA FISCAL LÍQUIDA (VI) = (III + IV - V)	9.891.040,51	9.104.988,58	9.147.336,69
RESULTADO NOMINAL	PERÍODO DE REFERÊNCIA		
	No Bimestre (c-b)	Até o Bimestre (c-a)	
DÍVIDA CONSOLIDADA (I)	42.348,11	-743.703,82	
DISCRIMINAÇÃO DA META FISCAL		VALOR CORRENTE	
META DE RESULTADO NOMINAL FIXADA NO ANEXO DE METAS FISCAIS DA LDO PARA O EXERCÍCIO DE REFERÊNCIA		0,00	
REGIME PREVIDENCIÁRIO			
DÍVIDA FISCAL LÍQUIDA PREVIDENCIÁRIA	SALDO		
	Em 31/Dez/2014	Em Fevereiro	Em Abril
DÍVIDA CONSOLIDADA PREVIDENCIÁRIA (VII)	0,00	0,00	0,00
Passivo Atuarial			
Demais Dívidas			
DEDUÇÕES (II)			
Disponibilidade de Caixa Bruta	0,00	0,00	0,00
Investimentos			
Demais Haveres Financeiros			
(-) Restos a Pagar Processados	0,00	0,00	0,00
DÍVIDA CONSOLIDADA LÍQUIDA (VIII)	0,00	0,00	0,00
PREVIDENCIÁRIA (IX) = (VII - VIII)	0,00	0,00	0,00
PASSIVOS RECONHECIDOS (X)			
DÍVIDA FISCAL LÍQUIDA PREVIDENCIÁRIA (XI)=(IX-X)	0,00	0,00	0,00



GOVERNO MUNICIPAL DE JIJOCA DE JERICOACOARA  
Relatório Resumido de Execução Orçamentária  
**Demonstrativo do Resultado Nominal**  
Orçamento Fiscal e da Seguridade Social  
Período: Janeiro a Abril / Bimestre: Março a Abril de 2015

RREO - Anexo V (LRF, Art. 53, inciso III)

R\$ 1,00



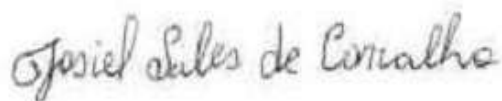
---

FRANCISCO LINDOMAR FILOMENO OLIVEIRA  
PREFEITO MUNICIPAL



---

FRANCISCO ANTONIO DO NASCIMENTO NETO  
Contador - CRC 010648/O-5



---

JOSIEL SALES DE CARVALHO  
CONTROLE INTERNO



---

FRANCISCO WILLAMY DE VASCONCELOS SILVEIRA  
SECRETÁRIO DE FINANÇAS

GOVERNO MUNICIPAL DE JUOCA DE JERICOACOARA  
Relatório Resumido de Execução Orçamentária

**Demonstrativo do Resultado Primário**

Orçamento Fiscal e da Seguridade Social

Período: Janeiro a Abril de 2015/Bimestre: Março e Abril

REEO - Anexo 8 (LRF, Art. 53, inciso III)

Em R\$ mil

	Previsão Atualizada	Receitas Realizadas	
		Até o Bimestre 2015	Até o Bimestre 2014
<b>Receitas Primárias</b>			
Receitas Primárias Correntes (I)	55.792.500,00	14.572.544,61	14.085.827,45
Receitas Tributárias	1.617.000,00	945.187,07	663.215,69
IPTU	35.000,00	8.158,99	109,16
ISS	600.000,00	303.619,16	220.742,62
ITBI	30.000,00	152.957,10	103.953,86
IRRF	550.000,00	129.652,18	175.489,31
Outras Receitas Tributárias	402.000,00	350.799,64	162.920,74
Receitas de Contribuições	173.400,00	0,00	0,00
Receitas Previdenciárias	0,00	0,00	0,00
Outras Receitas de Contribuições	173.400,00	0,00	0,00
Receita Patrimonial Líquida	8.800,00	0,00	0,00
Receita Patrimonial	164.800,00	56.891,71	38.812,87
(-) Aplicações Financeiras	156.000,00	56.891,71	38.812,87
Transferências Correntes	45.370.590,00	13.491.385,24	13.364.122,98
Cota-Parte do FPM	12.228.400,00	4.192.196,59	4.949.531,16
Cota-Parte do ICMS	3.424.000,00	1.356.191,47	1.982.728,13
Cota-Parte do IPVA	480.000,00	317.651,02	312.139,84
Convênios	7.540.300,00	141.432,64	1.997,22
Outras Transferências Correntes	21.697.890,00	7.483.913,52	6.117.726,63
Demais Receitas Correntes	8.622.710,00	135.972,30	58.488,78
Dívida Ativa	75.000,00	100.131,52	53.808,66
Diversas Receitas Correntes	8.547.710,00	35.840,78	4.680,12
Receitas de Capital (II)	10.450.100,00	72.500,00	454.729,77
Operações de Crédito (III)	0,00	0,00	0,00
Amortização de Empréstimos (IV)	0,00	0,00	0,00
Alienação de Bens (V)	0,00	0,00	0,00
Transferências de Capital	10.250.100,00	72.500,00	454.729,77
Convênios	9.300.100,00	72.500,00	454.127,97
Outras Transferências de Capital	950.000,00	0,00	601,80
Outras Receitas de Capital	200.000,00	0,00	0,00
Receitas Primárias de Capital (VI) = (II - III - IV - V)	10.450.100,00	72.500,00	454.729,77
Receita Primária Total (VII) = (I + VI)	66.242.600,00	14.645.044,61	14.540.557,22

GOVERNO MUNICIPAL DE JUOCA DE JERICOACOARA  
Relatório Resumido de Execução Orçamentária

**Demonstrativo do Resultado Primário**

Orçamento Fiscal e da Seguridade Social

Período: Janeiro a Abril de 2015/Bimestre: Março e Abril

REEO - Anexo 8 (LRF - Art. 53, inciso III)

Em reais

	Dotação Atualizada	Despesas Empenhadas		Despesas Liquidadas		Insc. Restos a Pagar N.Proc. Em 2015	Em 2014
		Até o Bimestre 2015	Até o Bimestre 2014	Até o Bimestre 2015	Até o Bimestre 2014		
<b>Despesas Primárias</b>							
Despesas Correntes (VIII)	52.038.900,00	13.902.744,23	16.593.751,67	11.237.584,27	11.408.153,02		
Pessoal e Encargos Sociais	27.183.470,00	7.502.514,34	8.688.566,71	6.654.897,06	6.655.618,10		
Juros e Encargos da Dívida (IX)	50.000,00	0,00	0,00	0,00	0,00		
Outras Despesas Correntes	24.805.430,00	6.400.229,89	7.847.184,96	4.582.687,21	4.752.534,92		
Despesas Primárias Correntes (X) = (VIII) - (IX)	51.988.900,00	13.902.744,23	16.593.751,67	11.237.584,27	11.408.153,02		
Despesas de Capital (XI)	14.411.100,00	1.912.175,97	1.642.830,56	1.449.860,56	944.606,99		
Investimentos	14.061.100,00	1.713.521,26	1.488.982,26	1.299.892,63	890.399,99		
Inversões Financeiras	0,00	0,00	0,00	0,00	0,00		
Concessão de Empréstimo (XII)							
Aquisição de Título de Capital Já Integralizado (XIII)							
Demais Inversões Financeiras	0,00	0,00	0,00	0,00	0,00		
Amortização da Dívida (XIV)	350.000,00	198.654,71	153.848,30	149.967,93	54.207,00		
Despesas Primárias de Capital (XV) = (XI) - (XII) - (XIII) - (XIV)	14.061.100,00	1.713.521,26	1.488.982,26	1.299.892,63	890.399,99		
Reserva de Contingência (XVI)	50.000,00						
Reserva do RPPS (XVII)	0,00						
Despesas Primária Total (XVIII) = (X) + (XV) + (XVI) + (XVII)	66.100.000,00	15.616.285,49	18.022.733,93	12.537.476,90	12.298.553,01		
Resultado Primário (XX) = (VII) - (XVIII)	142.600,00	-971.220,88	-3.482.176,71				
Saldo de Exercícios Anteriores							
		<b>Discriminação da Meta Fiscal</b>				<b>Valor Corrente</b>	
Meta de Resultado Primário Fixada no Anexo de Metas Fiscais da LDO P/O Exercício de Referência						0,00	



GOVERNO MUNICIPAL DE JUOCA DE JERICOACOARA  
Relatório Resumido de Execução Orçamentária

**Demonstrativo do Resultado Primário**

Orçamento Fiscal e da Seguridade Social

Período: Janeiro a Abril de 2015/Bimestre: Março e Abril

RREO - Anexo 6 (LRF, Art. 53, inciso III)

Em 2015



FRANCISCO LINDOMAR FILOMENO OLIVEIRA  
PREFEITO MUNICIPAL



FRANCISCO ANTONIO DO NASCIMENTO NETO  
Contador - CRC 010848/O-5



JOSIEL SALES DE CARVALHO  
CONTROLE INTERNO



FRANCISCO WILLIAM DE VASCONCELOS SILVEIRA  
SECRETARIO DE FINANÇAS

GOVERNO MUNICIPAL DE JUJOCA DE JERICOCOARARA

Relatório Resumido de Execução Orçamentária

**Restos a Pagar por Poder e Órgão**

Orçamento Fiscal e da Seguridade Social

Período: Janeiro a Abril de 2015/Bimester: Março e Abril

RREO - Anexo VII (LRF, Art. 52, inciso I, alíneas 3ª e 4ª do inciso II e §1º)  
RREO - Anexo VII (LRF, art. 53, inciso V)

R\$ 1.00

RESTOS A PAGAR (EXCETO INTRA-ORÇAMENTÁRIOS) (1)	RESTOS A PAGAR PROCESSADOS					RESTOS A PAGAR NÃO PROCESSADOS				
	Inscritos		Cancelados	Pagos	A Pagar	Inscritos		Cancelados	Pagos	A Pagar
	Em Exercícios Anteriores	Em 31 de Dezembro de 2014				Em Exercícios Anteriores	Em 31 de Dezembro de 2014			
<b>EXECUTIVO</b>										
Gabinete do Prefeito	0,00	201.209,25	0,00	190.153,10	11.056,15	0,00	6.038,95	0,00	945,00	5.187,95
Secretaria de Administração	0,00	380.581,44	0,00	231.914,95	148.695,45	0,00	88.857,85	0,00	14.421,74	42.436,12
Secretaria de Finanças	0,00	74.025,95	0,00	45.042,62	27.983,33	0,00	3.911,35	0,00	3.125,00	785,35
Secretaria de Infraestrutura e Planejamento	0,00	616.112,32	0,00	489.737,72	129.374,55	0,00	120.599,81	0,00	2.225,00	118.374,81
Secretaria de Desenv. Econômico, Turismo e Meio Ambiente	0,00	73.959,25	0,00	66.019,15	7.940,21	0,00	6.045,37	0,00	4.480,00	1.565,37
Secretaria de Agricultura e Abastecimento	0,00	45.681,92	0,00	29.301,45	20.380,47	0,00	3.783,34	0,00	2.215,00	1.568,34
Procuradoria Geral do Município	0,00	0,00	0,00	0,00	0,00	0,00	0,00	0,00	0,00	0,00
Secretaria de Esporte e Juventude	0,00	207.731,95	0,00	156.746,57	45.985,35	0,00	45.650,62	0,00	2.050,00	43.610,62
Secretaria de Aquicultura e Pesca	0,00	13.475,85	0,00	7.425,70	6.050,19	0,00	4.435,37	0,00	50,00	4.385,37
Secretaria de Transportes	0,00	50.470,65	0,00	39.188,10	11.282,55	0,00	4.035,25	0,00	3.550,00	485,25
Secretaria de Educação e Cultura	0,00	382.148,02	0,00	292.018,15	90.129,87	0,00	16.939,84	0,00	14.352,63	2.587,21
Fundo Municipal de Educação	0,00	287.270,70	0,00	159.759,85	107.510,85	0,00	151.489,07	0,00	25.944,56	125.524,51
Secretaria de Saúde	0,00	319.631,83	0,00	230.611,47	39.220,35	0,00	35.781,07	0,00	22.924,00	12.857,07
Fundo Municipal de Saúde	0,00	877.115,65	0,00	575.335,07	300.780,54	0,00	135.225,55	0,00	51.594,07	53.632,55
Fundo de Desenv. da Educação Básica - FUNDEB	0,00	1.129.844,72	0,00	1.098.033,45	31.811,26	0,00	3.295,40	0,00	3.802,00	-505,60
Secretaria do Trabalho e Ação Social	0,00	285.207,24	0,00	275.194,75	9.022,48	0,00	26.610,07	0,00	20.230,00	6.380,07
Fundo Municipal de Assistência Social	0,00	223.951,93	0,00	96.185,87	125.775,12	0,00	62.459,84	0,00	8.805,00	53.964,84
Fundo Municipal dos Direitos da Criança e do Adolescente	0,00	497,16	0,00	0,00	497,16	0,00	0,00	0,00	0,00	0,00
<b>LEGISLATIVO</b>										
Câmara Municipal de Jijoca de Jericoacoara	0,00	1.032,58	0,00	0,00	1.032,58	0,00	0,00	0,00	0,00	0,00

GOVERNO MUNICIPAL DE JUJOCA DE JERICÓACOCARA

Relatório Resumido de Execução Orçamentária

**Restos a Pagar por Poder e Órgão**

Orçamento Fiscal e da Seguridade Social

Período: Janeiro a Abril de 2015/Bimestre: Março e Abril

RREO - Anexo VII (LRF, Art. 52, inciso I, alíneas "a" e "b" do inciso II e §1º)

RESTOS A PAGAR (INTRA-ORÇAMENTÁRIOS) (II)


TOTAL (III) = (I + II)									
0,00	5.198.128,88	0,00	4.038.897,97	1.117.470,81	0,00	883.048,82	0,00	210.897,94	472.450,88



FRANCISCO LINDOMAR FILOMENO OLIVEIRA  
PREFEITO MUNICIPAL



FRANCISCO ANTONIO DO NASCIMENTO NETO  
Contador - CRC 010948/O-5



JOSIEL SALES DE CARVALHO  
CONTROLE INTERNO



FRANCISCO WILLAMY DE VASCONCELOS SILVEIRA  
SECRETÁRIO DE FINANÇAS



GOVERNO MUNICIPAL DE JIJOCA DE JERICOACOARA  
Relatório Resumido da Execução Orçamentária  
**Demonstrativo das Receitas e Despesas com Manutenção e Desenvolvimento do Ensino - MDE**  
Orçamentos Fiscal e da Seguridade Social  
Período: Janeiro a Abril de 2015/Bimestre: Março e Abril

RREO - ANEXO VIII (LDB art. 72)

R\$ 1,00

<b>RECEITAS DO ENSINO</b>					
RECEITA RESULTANTE DE IMPOSTOS (caput do art. 212 da Constituição)	PREVISÃO INICIAL	PREVISÃO ATUALIZADA	RECEITAS REALIZADAS		
			No Bimestre	Até o Bimestre	%
<b>1 - RECEITAS DE IMPOSTOS</b>	1.230.000,00	1.230.000,00	352.711,78	894.518,95	56,46
Imposto sobre a Propriedade Predial e Territorial Urbana	35.000,00	35.000,00	0,00	8.158,99	23,31
Imposto de Renda Retido nas Fontes Sobre Rendimentos do Trabalho	550.000,00	550.000,00	83.831,65	129.852,18	23,57
Imposto sobre Transmissão "Inter Vivos" de Bens Imóveis e de Direitos Reais sobre Imó	30.000,00	30.000,00	129.041,57	152.957,10	509,85
Imposto sobre Serviços de Qualquer Natureza	600.000,00	600.000,00	130.054,11	303.619,16	50,60
Receita da Dívida Ativa Tributária	15.000,00	15.000,00	29.984,45	100.131,52	687,54
<b>2 - RECEITAS DE TRANSFERÊNCIAS CONSTITUCIONAIS LEGAIS</b>	20.198.550,00	20.198.550,00	3.249.244,12	7.347.421,82	36,37
Cota-Parte do Fundo de Participação dos Municípios	15.285.500,00	15.285.500,00	2.271.294,05	5.240.245,83	34,28
Cota-Parte do Imposto Sobre a Propriedade Territorial Rural	2.300,00	2.300,00	92,67	92,67	4,02
Transferência Financeira do ICMS - Desoneração - L.C. N° 87/96	11.500,00	11.500,00	5.894,41	5.894,41	51,25
Cota-Parte do ICMS	4.280.000,00	4.280.000,00	841.893,51	1.695.239,34	39,60
Cota-Parte do IPVA	600.000,00	600.000,00	128.263,90	397.063,77	66,17
Cota-Parte do IPI sobre Exportação	17.250,00	17.250,00	3.805,68	8.888,00	51,51
<b>3 - TOTAL DAS RECEITAS DE IMPOSTOS (1 + 2)</b>	21.428.550,00	21.428.550,00	3.601.955,90	8.041.940,77	0,00
<b>RECEITAS ADICIONAIS PARA FINANCIAMENTO DO ENSINO</b>					
RECEITAS ADICIONAIS PARA FINANCIAMENTO DO ENSINO	PREVISÃO INICIAL	PREVISÃO ATUALIZADA	RECEITAS REALIZADAS		
			No Bimestre	Até o Bimestre	%
<b>4 - RECEITAS DA APLICAÇÃO FINANCEIRA DE OUTROS RECURSOS VINCULADOS A</b>	0,00	0,00	0,00	0,00	0,00
<b>5 - RECEITA DE TRANSFERÊNCIAS DO FNDE</b>	1.810.000,00	1.810.000,00	483.056,27	816.495,22	45,11
Transferências do Salário-Educação	450.000,00	450.000,00	85.278,85	238.159,04	52,47
Transferências Diretas do FNDE referentes ao Programa Nacional de Alimentação Escol	400.000,00	400.000,00	66.978,00	111.356,00	27,93
Transferências Diretas do FNDE referentes ao Programa Nacional de Apoio ao Transp	360.000,00	360.000,00	30.819,09	61.532,34	17,09
Outras Transferências Diretas do Fundo Nacional do Desenvolvimento da Educação - F	600.000,00	600.000,00	278.982,33	407.447,84	67,90
<b>6 - RECEITA DE TRANSFERÊNCIA DE CONVÊNIOS</b>	0,00	0,00	0,00	0,00	0,00
<b>8 - OUTRAS RECEITAS PARA FINANCIAMENTO DO ENSINO</b>	0,00	0,00	0,00	0,00	0,00
<b>9 - TOTAL DAS RECEITAS PARA FINANCIAMENTO DO ENSINO (4 + 5 + 6 + 7 + 8)</b>	1.810.000,00	1.810.000,00	483.056,27	816.495,22	45,11
<b>FUNDEB</b>					
RECEITA RESULTANTE DE IMPOSTOS (caput do art. 212 da Constituição)	PREVISÃO INICIAL	PREVISÃO ATUALIZADA	RECEITAS REALIZADAS		
			No Bimestre	Até o Bimestre	%
<b>10 - RECEITAS DESTINADAS AO FUNDEB</b>	4.039.310,00	4.039.310,00	849.848,78	1.469.484,24	36,37
Dedução FUNDEB - <FPM>	3.057.100,00	3.057.100,00	454.258,77	1.048.049,04	34,28
Dedução FUNDEB - <ITR>	480,00	480,00	18,52	18,52	4,02
Dedução FUNDEB - <ICMS L.C. N° 87/97>	2.300,00	2.300,00	1.178,88	1.178,88	51,25
Dedução FUNDEB - <ICMS>	856.000,00	856.000,00	168.378,71	339.047,87	39,60
Dedução FUNDEB - <IPVA>	120.000,00	120.000,00	25.252,77	79.412,75	66,17
Dedução FUNDEB - <IPI>	3.450,00	3.450,00	781,13	1.777,18	51,51
<b>11 - RECEITAS RECEBIDAS PELO FUNDEB</b>	13.580.000,00	13.580.000,00	2.541.978,78	4.872.030,82	35,87
11.1 - Transferências de Recursos do FUNDEB	11.380.000,00	11.380.000,00	2.171.340,30	3.833.781,94	33,68
11.2 - Complementação da União ao FUNDEB	2.200.000,00	2.200.000,00	370.638,48	1.038.288,88	47,19
<b>12 - RESULTADOS DAS TRANSFERÊNCIAS DO FUNDEB (11.1 - 10)</b>	7.340.690,00	7.340.690,00	1.621.491,52	2.384.277,70	32,20
Acréscimo Resultante das Transferências do FUNDEB					

GOVERNO MUNICIPAL DE JIJOCA DE JERICOACOARA  
Relatório Resumido da Execução Orçamentária  
**Demonstrativo das Receitas e Despesas com Manutenção e Desenvolvimento do Ensino - MDE**  
Orçamentos Fiscal e da Seguridade Social  
Período: Janeiro a Abril de 2015/Bimestre: Março e Abril

RREO - ANEXO VIII (LDB art. 72)

R\$ 1,00



---

FRANCISCO LINDOMAR FILOMENO OLIVEIRA  
PREFEITO MUNICIPAL



---

FRANCISCO ANTONIO DO NASCIMENTO NETO  
Contador - CRC 010648/O-5



---

JOSIEL SALES DE CARVALHO  
CONTROLE INTERNO



---

FRANCISCO WILLAMY DE VASCONCELOS SILVEIRA  
SECRETÁRIO DE FINANÇAS



GOVERNO MUNICIPAL DE JIJOCA DE JERICOACOARA  
Relatório Resumido da Execução Orçamentária  
**Demonstrativo das Receitas e Despesas com Manutenção e Desenvolvimento do Ensino - MDE**  
Orçamentos Fiscal e da Seguridade Social  
Período: Janeiro a Abril de 2015/Bimestre: Março e Abril

RREO - ANEXO VIII (LDB art. 72)

R\$ 1,00

DESPESAS DO FUNDEB	DOTAÇÃO INICIAL	DOTAÇÃO ATUALIZADA	DESPESAS LIQUIDADAS		
			No Bimestre	Até o Bimestre	%
13 - PAGAMENTO DOS PROFISSIONAIS DO MAGISTÉRIO	14.624.200,00	14.731.200,00	996.588,88	1.626.716,47	33,38
13.1 - Com Educação Infantil	2.296.000,00	2.296.000,00	170.030,89	355.916,58	15,50
13.2 - Com Ensino Fundamental	12.328.200,00	12.435.200,00	826.558,19	1.270.798,91	10,21
13.3 - Com Educação Básica	5.966.000,00	6.151.530,00	0,00	0,00	0,00
14 - OUTRAS DESPESAS	14.624.200,00	14.731.200,00	0,00	0,00	0,00
14.1 - Com Educação Infantil	2.296.000,00	2.296.000,00	113.136,04	172.236,27	7,50
14.2 - Com Ensino Fundamental	12.328.200,00	12.435.200,00	260.101,07	387.027,17	3,11
14.3 - Com Educação Básica	5.966.000,00	6.151.530,00	0,00	0,00	0,00
15 - TOTAL DAS DESPESAS DO FUNDEB (13 + 14)	41.180.400,00	41.765.460,00	1.369.825,99	2.185.978,91	5,23

DEDUÇÕES PARA FINS DE LIMITE DO FUNDEB PARA PAGAMENTO DOS PROFISSIONAIS DO MAGISTÉRIO	VALOR
16 - RESTOS A PAGAR INSCRITOS NO EXERCÍCIO SEM DISPONIBILIDADE FINANCEIRA DE RECURSOS DO FUNDEB	0,00
17 - DESPESAS CUSTEADAS COM O SUPERÁVIT FINANCEIRO DO EXERCÍCIO ANTERIOR DO FUNDEB	0,00
18 - TOTAL DAS DEDUÇÕES CONSIDERADAS PARA FINS DE LIMITE DO FUNDEB (16 + 17)	0,00
19 - MÍNIMO DE 60% NA REMUNERAÇÃO DO MAGISTÉRIO COM EDUCAÇÃO INFANTIL E ENSINO FUNDAMENTAL $(13 / 11) \times 100$ %	0,00

CONTROLE DA UTILIZAÇÃO DE RECURSOS NO EXERCÍCIO SUBSEQUENTE	VALOR
20 - RECURSOS RECEBIDOS DO FUNDEB EM [EXERCÍCIO_ ANTERIOR] QUE NÃO FORAM UTILIZADOS	0,00
21 - DESPESAS CUSTEADAS COM O SALDO DO ITEM 20 ATÉ O 1º TRIMESTRE DE [EXERCÍCIO]	0,00

**MANUTENÇÃO E DESENVOLVIMENTO DO ENSINO - DESPESAS CUSTEADAS COM A RECEITA RESULTANTE DE IMPOSTOS E RECURSOS DO FUNDEB**

RECEITAS COM AÇÕES TÍPICAS DE MDE	PREVISÃO INICIAL	PREVISÃO ATUALIZADA	RECEITAS REALIZADAS		
			No Bimestre	Até o Bimestre	%
22 - IMPOSTOS E TRANSFERÊNCIAS DESTINADAS À MDE (25% de 3)	5.356.637,50	5.356.637,50	900.488,97	2.010.488,19	37,53

DESPESAS COM AÇÕES TÍPICAS DE MDE	DOTAÇÃO INICIAL	DOTAÇÃO ATUALIZADA	DESPESAS LIQUIDADAS		
			No Bimestre	Até o Bimestre	%
23 - EDUCAÇÃO INFANTIL	2.296.000,00	2.296.000,00	489.836,29	940.338,70	40,95
24 - ENSINO FUNDAMENTAL	12.328.200,00	12.435.200,00	1.218.069,93	2.340.201,49	18,81
25 - ENSINO MÉDIO	120.000,00	120.000,00	0,00	0,00	0,00
26 - ENSINO SUPERIOR	120.000,00	120.000,00	0,00	0,00	0,00
27 - ENSINO PROFISSIONAL NÃO INTEGRADO AO ENSINO REGULAR	100.000,00	100.000,00	0,00	0,00	0,00
28 - OUTRAS	10.701.000,00	11.378.530,00	1.190.584,66	1.967.322,94	17,28
29 - TOTAL DAS DESPESAS COM AÇÕES TÍPICAS DE MDE (23 + 24 + 25 + 26 + 27 + 28)	26.665.200,00	26.449.730,00	2.898.510,88	5.247.863,13	19,84

DEDUÇÕES CONSIDERADAS PARA FINS DE LIMITE CONSTITUCIONAL	VALOR
30 - RESULTADO LÍQUIDO DAS TRANSFERÊNCIAS DO FUNDEB = (12)	2.384.277,70
31 - DESPESAS CUSTEADAS COM A COMPLEMENTAÇÃO DO FUNDEB NO EXERCÍCIO	1.038.268,68
32 - RECEITA DE APLICAÇÃO FINANCEIRA DOS RECURSOS DO FUNDEB ATÉ O BIMESTRE = (50 %)	0,00
33 - DESPESAS CUSTEADAS COM O SUPERÁVIT FINANCEIRO, DO EXERCÍCIO ANTERIOR, DO FUNDEB	0,00
34 - DESPESAS CUSTEADAS COM O SUPERÁVIT FINANCEIRO, DO EXERCÍCIO ANTERIOR, DE OUTROS RECURSOS DE IMPOSTOS	0,00
35 - RESTOS A PAGAR INSCRITOS NO EXERCÍCIO ANTERIOR SEM DISPONIBILIDADE FINANCEIRA DE RECURSOS DE IMPOSTOS VINCULADOS AO E	0,00
36 - CANCELAMENTO, NO EXERCÍCIO, DE RESTOS A PAGAR INSCRITOS COM DISPONIBILIDADE FINANCEIRA DE RECURSOS DE IMPOSTOS VINCL	0,00
37 - TOTAL DAS DEDUÇÕES CONSIDERADAS PARA FINS DE LIMITE CONSTITUCIONAL (30 + 31 + 32 + 33 + 34 + 35 + 36)	3.402.546,38
38 - TOTAL DAS DESPESAS PARA FINS DE LIMITE (29 - 37)	1.845.316,75
39 - MÍNIMO DE 25% DAS RECEITAS RESULTANTE DE IMPOSTOS EM MDE $((38 / 3) * 100)$	22,94

OUTRAS INFORMAÇÕES PARA CONTROLE					
OUTRAS DESPESAS CUSTEADAS COM RECEITAS ADICIONAIS PARA FINANCIAMENTO DO ENSINO	DOTAÇÃO INICIAL	DOTAÇÃO ATUALIZADA	DESPESAS LIQUIDADAS		
			No Bimestre	Até o Bimestre	%



GOVERNO MUNICIPAL DE JIJOCA DE JERICOACOARA  
Relatório Resumido da Execução Orçamentária  
**Demonstrativo das Receitas e Despesas com Manutenção e Desenvolvimento do Ensino - MDE**  
Orçamentos Fiscal e da Seguridade Social  
Período: Janeiro a Abril de 2015/Bimestre: Março e Abril

RREO - ANEXO VIII (LDB art. 72)

R\$ 1,00

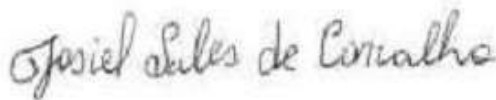
OUTRAS INFORMAÇÕES PARA CONTROLE						
OUTRAS DESPESAS CUSTEADAS COM RECEITAS ADICIONAIS PARA FINANCIAMENTO DO ENSINO	DOTAÇÃO INICIAL	DOTAÇÃO ATUALIZADA	DESPESAS LIQUIDADAS			
			No Bimestre	Até o Bimestre	%	
40 - DESPESAS CUSTEADAS COM A APLICAÇÃO FINANCEIRA DE OUTROS RECURSOS	0,00	0,00	0,00	0,00	0,00	
41 - DESPESAS CUSTEADAS COM A CONTRIBUIÇÃO SOCIAL DO SALÁRIO-EDUCAÇÃO	0,00	0,00	0,00	0,00	0,00	
42 - DESPESAS CUSTEADAS COM A OPERAÇÕES DE CRÉDITO	0,00	0,00	0,00	0,00	0,00	
43 - DESPESAS CUSTEADAS COM OUTRAS RECEITAS PARA FINANCIAMENTO DO ENSINO	0,00	0,00	0,00	0,00	0,00	
44 - TOTAL DAS OUTRAS DESPESAS CUSTEADAS COM RECEITAS ADICIONAIS PARA FINANCIAMENTO DO ENSINO	0,00	0,00	0,00	0,00	0,00	
45 - TOTAL GERAL DAS DESPESAS (29 + 44)	0,00	0,00	0,00	0,00	0,00	
RESTOS A PAGAR INSCRITOS COM DISPONIBILIDADE FINANCEIRA DE RECURSOS DE IMPOSTOS VINCULADOS AO ENSINO	SALDO ATÉ O BIMESTRE		CANCELADOS EM 2015 (g)			
46 - RESTOS A PAGAR DE DESPESAS COM FUNDEB	0,00		0,00			
FLUXO FINANCEIRO DOS RECURSOS			VALOR			
			FUNDEB (h)	FUNDEF		
47 - SALDO FINANCEIRO EM 31 DE DEZEMBRO DE [EXERCÍCIO ANTERIOR]			0,00	0,00		
48 - (+) INGRESSO DE RECURSOS ATÉ O BIMESTRE			0,00	0,00		
49 - (-) PAGAMENTOS EFETUADOS ATÉ O BIMESTRE			0,00	0,00		
50 - (+) RECEITA DE APLICAÇÃO FINANCEIRA DOS RECURSOS ATÉ O BIMESTRE			0,00	0,00		
51 - (=) SALDO FINANCEIRO NO EXERCÍCIO ATUAL			0,00	0,00		
52 - SALDO ATUAL DAS CONTAS BANCÁRIAS DE VINCULAÇÃO AO FUNDEB 60% e 40% (((47 + 48) - 49) + 50)			0,00	0,00		



FRANCISCO LINDOMAR FILOMENO OLIVEIRA  
PREFEITO MUNICIPAL



FRANCISCO ANTONIO DO NASCIMENTO NETO  
Contador - CRC 010648/O-5



JOSIEL SALES DE CARVALHO  
CONTROLE INTERNO



FRANCISCO WILLAMY DE VASCONCELOS SILVEIRA  
SECRETÁRIO DE FINANÇAS

GOVERNO MUNICIPAL DE JIJOCA DE JERICOACOARA  
 Relatório Resumido de Execução Orçamentária  
**Demonstrativo das Receitas de Operações de Crédito e Despesas de Capital**  
 Orçamento Fiscal e da Seguridade Social  
 Período: Janeiro a Abril de 2015/Bimestre: Março e Abril

RREO - Anexo IX (LRF, Art. 52, inciso I, alíneas "a" e "b" do inciso II e §1º)

R\$ 1,00

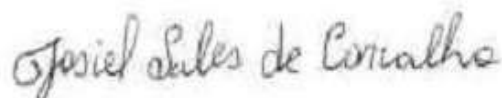
RECEITAS	PREVISÃO ATUALIZADA (a)	RECEITAS REALIZADAS Até o Bimestre (b)		SALDO NÃO REALIZADO (c) = (a - b)
RECEITAS DE OPERAÇÕES DE CRÉDITO (I)	0,00	0,00		0,00
DESPESAS	DOTAÇÃO ATUALIZADA (d)	DESPESAS EXECUTADAS Até o Bimestre		SALDO NÃO EXECUTADO (g) = (d - (e + f))
		LIQUIDADAS (e)	INSCRITAS EM RESTOS A PAGAR NÃO PROCESSADOS (f)	
DESPESAS DE CAPITAL	14.411.100,00	1.449.860,56	462.315,41	12.498.924,03
DESPESAS DE CAPITAL LÍQUIDA (II)	14.411.100,00	1.449.860,56	462.315,41	12.498.924,03
<b>RESULTADO PARA APURAÇÃO DA REGRA DE OURO (III) = (I - II)</b>	<b>-14.411.100,00</b>	<b>-1.912.175,97</b>		<b>-12.498.924,03</b>



FRANCISCO LINDOMAR FILOMENO OLIVEIRA  
PREFEITO MUNICIPAL



FRANCISCO ANTONIO DO NASCIMENTO NETO  
Contador - CRC 010648/O-5



JOSIEL SALES DE CARVALHO  
CONTROLE INTERNO



FRANCISCO WILLAMY DE VASCONCELOS SILVEIRA  
SECRETÁRIO DE FINANÇAS

GOVERNO MUNICIPAL DE JIJOCA DE JERICOACOARA  
Relatório Resumido da Execução Orçamentária  
Demonstrativo da Projeção do Regime Próprio de Previdência dos Servidores  
Orçamentos da Seguridade Social  
Período: Janeiro a Abril de 2015/Bimestre: Março e Abril

RREO - ANEXO X (LRF, art. 53, § 1º, inciso II)

R\$ 1,00

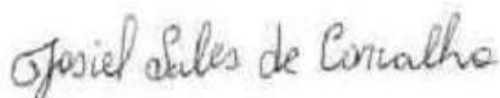
EXERCÍCIO	RECEITAS PREVIDENCIÁRIAS (a)	DESPESAS PREVIDENCIÁRIAS (a)	RESULTADO PREVIDENCIÁRIO (c) = (a - b)	SALDO FINANCEIRO DO EXERCÍCIO (d) = ("d" exercício anterior) + (c)
	0,00	0,00	0,00	0,00



FRANCISCO LINDOMAR FILOMENO OLIVEIRA  
PREFEITO MUNICIPAL



FRANCISCO ANTONIO DO NASCIMENTO NETO  
Contador - CRC 010648/O-5



JOSIEL SALES DE CARVALHO  
CONTROLE INTERNO



FRANCISCO WILLAMY DE VASCONCELOS SILVEIRA  
SECRETÁRIO DE FINANÇAS



GOVERNO MUNICIPAL DE JIJOCA DE JERICOACOARA  
Relatório Resumido de Execução Orçamentária  
**Demonstrativo das Receita de Alienação de Ativos e Aplicação dos Recursos**  
Orçamento Fiscal e da Seguridade Social  
Período: Janeiro a Abril de 2015/Bimestre: Março e Abril

RREO - Anexo XI (LRF, Art. 52, inciso I, alíneas "a" e "b" do inciso II e §1º)

R\$1,00

DESPESAS	DOTAÇÃO ATUALIZADA (d)	DESPESAS EXECUTADAS Até o Bimestre		SALDO NÃO EXECUTADO (g) = (d - (e + f))
		LIQUIDADAS (e)	INSCRITAS EM RESTOS A PAGAR NÃO PROCESSADOS (f)	
<b>APLICAÇÃO DOS RECURSOS DA ALIENAÇÃO DE ATIVOS (II)</b>				
<b>DESPESA DE CAPITAL</b>				
Investimentos	14.323.600,00	0,00	0,00	14.323.600,00
Amortização da Dívida	350.000,00	0,00	0,00	350.000,00
<b>DESPESAS CORRENTES DOS REGIMES DE PREVIDÊNCIA</b>				
Regime Geral da Previdência Social	0,00	0,00	0,00	0,00
Regime Próprio de Previdência dos Servidores	0,00	0,00	0,00	0,00
<b>SALDO FINANCEIRO A APLICAR</b>		2014	2015	SALDO ATUAL
		(h)	(i) = (Ib - (IIe + II f))	(j) = (IIIh + IIIi)
VALOR (III)		0,00	0,00	0,00

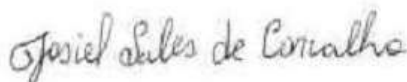
Fonte:



FRANCISCO LINDOMAR FILOMENO OLIVEIRA  
PREFEITO MUNICIPAL



FRANCISCO ANTONIO DO NASCIMENTO NETO  
Contador - CRC 010848/O-5



JOSIEL SALES DE CARVALHO  
CONTROLE INTERNO



FRANCISCO WILLAMY DE VASCONCELOS SILVEIRA  
SECRETÁRIO DE FINANÇAS

GOVERNO MUNICIPAL DE JIJOCA DE JERICOACOARA  
Relatório Resumido da Execução Orçamentária  
Demonstrativo da Receita e Despesa com Ações de Serviços Públicos de Saúde  
Orçamentos Fiscal e da Seguridade Social  
Período: Janeiro a Abril de 2015/Bimestre: Março e Abril

RREO - ANEXO XII (ADCT, art. 77)

R\$ 1,00

RECEITAS	PREVISÃO INICIAL	PREVISÃO ATUALIZADA	RECEITAS REALIZADAS	
			Até o Bimestre	%
RECEITA DE IMPOSTOS	1.230.000,00	1.230.000,00	694.518,95	56,46
Imposto sobre a Propriedade Predial e Territorial Urbana	35.000,00	35.000,00	8.158,99	23,31
Imposto de Renda Retido nas Fontes Sobre Rendimentos do Trabalho	550.000,00	550.000,00	129.652,18	23,57
Imposto sobre Transmissão "Inter Vivos" de Bens Imóveis e de Direitos Reais sobre Imó	30.000,00	30.000,00	152.957,10	509,85
Imposto sobre Serviços de Qualquer Natureza	600.000,00	600.000,00	303.619,16	50,60
Receita da Dívida Ativa Tributária	15.000,00	15.000,00	100.131,52	667,54
RECEITAS DE TRANSFERÊNCIAS CONSTITUCIONAIS LEGAIS	20.196.550,00	20.196.550,00	7.347.421,82	36,37
Cota-Parte do Fundo de Participação dos Municípios	15.285.500,00	15.285.500,00	5.240.245,63	34,28
Cota-Parte do Imposto Sobre a Propriedade Territorial Rural	2.300,00	2.300,00	92,67	4,02
Transferência Financeira do ICMS - Desoneração - L.C. N° 87/96	11.500,00	11.500,00	5.894,41	51,25
Cota-Parte do ICMS	4.280.000,00	4.280.000,00	1.695.239,34	39,60
Cota-Parte do IPVA	600.000,00	600.000,00	397.063,77	66,17
Cota-Parte do IPI sobre Exportação	17.250,00	17.250,00	8.888,00	51,51
TOTAL	21.426.550,00	21.426.550,00	8.041.940,77	37,53
DESPESAS CORRENTES (Por Grupo de Natureza da Despesa)	DOTAÇÃO INICIAL	DOTAÇÃO ATUALIZADA	DESPESAS LIQUIDADAS	
			Até o Bimestre	%
DESPESAS CORRENTES	9.314.500,00	9.463.500,00	2.401.111,82	25,37
Pessoal e Encargos Sociais	4.097.500,00	4.197.500,00	1.434.045,77	34,16
Juros e Encargos da Dívida	0,00	0,00	0,00	0,00
Outras Despesas Correntes	5.217.000,00	5.266.000,00	967.066,05	18,36
DESPESAS DE CAPITAL	1.562.500,00	1.592.500,00	222.442,93	13,96
Investimentos	1.562.500,00	1.592.500,00	222.442,93	13,96
Inversões Financeiras	0,00	0,00	0,00	0,00
Amortização da Dívida	0,00	0,00	0,00	0,00
TOTAL (IV)	10.877.000,00	11.056.000,00	2.623.554,75	0,00
DESPESAS PRÓPRIAS COM AÇÕES E SERVIÇOS PÚBLICOS DE SAÚDE	DOTAÇÃO INICIAL	DOTAÇÃO ATUALIZADA	DESPESAS LIQUIDADAS	
			Até o Bimestre	%
DESPESAS COM SAÚDE (V) = (IV)	10.877.000,00	11.056.000,00	2.623.554,75	23,72
(-) DESPESAS COM INATIVOS E PENSIONISTAS	16.000,00	16.000,00	0,00	0,00
(-) DESPESAS CUSTEADAS COM OUTROS RECURSOS DESTINADOS À SAÚDE	1.087.803,95	1.087.803,95	1.087.803,95	100,00
Recursos de Transferências do Sistema Único de Saúde	0,00	0,00	0,00	0,00
Recursos de Operações de Crédito	0,00	0,00	0,00	0,00
Outros Recursos	0,00	0,00	0,00	0,00
(-) RESTOS A PAGAR INSCRITOS NO EXERCÍCIO SEM DISPONIBILIDADE FINANCEIRA	0,00	0,00	0,00	0,00
TOTAL DAS DESPESAS PRÓPRIAS COM AÇÕES E SERVIÇOS PÚBLICOS DE SAÚDE (VI)	9.773.196,05	9.952.196,05	1.535.750,80	15,43
CONTROLE DE RESTOS A PAGAR VINCULADOS À SAÚDE INSCRITOS EM EXERCÍCIOS ANTERIORES		RESTOS A PAGAR INSCRITOS COM DISPONIBILIDADE FINANCEIRA DE RECURSOS PRÓPRIOS VINCULADOS		
		Inscritos em Exercícios Anteriores	Cancelado em 2015 (f)	
RESTOS A PAGAR DE DESPESAS PRÓPRIAS COM AÇÕES E SERVIÇOS PÚBLICOS DE SAÚDE (VII)		0,00	0,00	
PARTICIPAÇÃO DAS DESPESAS COM AÇÕES E SERVIÇOS PÚBLICOS DE SAÚDE NA RECEITA DE IMPOSTOS LÍQUIDA E TRANSFERÊNCIAS CONSTITUCIONAIS LEGAIS - LIMITE CONSTITUCIONAL <%=> ((VI - VII f) / 1)				19,10
DESPESAS COM SAÚDE (Por Subfunção)	DOTAÇÃO INICIAL	DOTAÇÃO ATUALIZADA	DESPESAS LIQUIDADAS	
			Até o Bimestre	%
Administração Geral	2.912.000,00	3.012.000,00	834.074,39	27,69
Assistência Comunitária	100.000,00	100.000,00	0,00	0,00

GOVERNO MUNICIPAL DE JIJOCA DE JERICOACOARA  
 Relatório Resumido da Execução Orçamentária  
 Demonstrativo da Receita e Despesa com Ações de Serviços Públicos de Saúde  
 Orçamentos Fiscal e da Seguridade Social  
 Período: Janeiro a Abril de 2015/Bimestre: Março e Abril

RREO - ANEXO XII (ADCT, art. 77)

R\$ 1,00

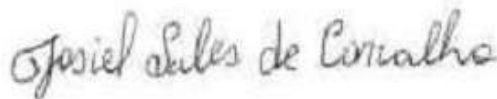
DESPESAS COM SAÚDE (Por Subfunção)	DOTAÇÃO INICIAL	DOTAÇÃO ATUALIZADA	DESPESAS LIQUIDADAS	
			Até o Bimestre	%
Atenção Básica	3.500.000,00	3.544.000,00	771.002,88	21,75
Assistência Hospitalar e Ambulatorial	2.850.000,00	2.885.000,00	769.715,00	26,67
Suporte Profilático e Terapêutico	165.000,00	165.000,00	0,00	0,00
Vigilância Sanitária	30.000,00	30.000,00	0,00	0,00
Vigilância Epidemiológica	270.000,00	270.000,00	130.191,16	48,21
Alimentação e Nutrição	50.000,00	50.000,00	0,00	0,00
Outras Transferências	1.000.000,00	1.000.000,00	118.571,32	11,85
<b>TOTAL</b>	<b>10.877.000,00</b>	<b>11.058.000,00</b>	<b>2.623.554,75</b>	<b>23,72</b>



FRANCISCO LINDOMAR FILOMENO OLIVEIRA  
 PREFEITO MUNICIPAL



FRANCISCO ANTONIO DO NASCIMENTO NETO  
 Contador - CRC 010648/O-5



JOSIEL SALES DE CARVALHO  
 CONTROLE INTERNO



FRANCISCO WILLAMY DE VASCONCELOS SILVEIRA  
 SECRETÁRIO DE FINANÇAS



GOVERNO MUNICIPAL DE JIJOCA DE JERICOACOARA  
Relatório Resumido da Execução Orçamentária  
Demonstrativo das Parcerias Público-Privadas  
Orçamentos Fiscal e da Seguridade Social  
Período: Janeiro a Abril de 2015/Bimestre: Março e Abril

RREO - ANEXO XIII (Lei nº 11.079, de 30.12.2004, arts. 22, 25 e 26)

R\$ 1,00

ESPECIFICAÇÃO	SALDO TOTAL EM 31 DE DEZEMBRO DO EXERCÍCIO ANTERIOR (a)	REGISTROS EFETUADOS EM 2015		SALDO TOTAL
		No Bimestre	Até o Bimestre (b)	
TOTAL DE ATIVOS	0,00	0,00	0,00	0,00
Direitos Futuros	0,00	0,00	0,00	0,00
Ativos Contabilizados na SPE	0,00	0,00	0,00	0,00
Contrapartida parameter Provisões de PPP	0,00	0,00	0,00	0,00
TOTAL DE PASSIVOS (I)	0,00	0,00	0,00	0,00
Obrigações Não Relacionadas a Serviços	0,00	0,00	0,00	0,00
Contrapartida para Ativos da SPE	0,00	0,00	0,00	0,00
Provisões de PPP	0,00	0,00	0,00	0,00
GARANTIAS DE PPP (II)	0,00	0,00	0,00	0,00
SALDO LÍQUIDO DE PASSIVOS DE PPP (III) = (I - II)	0,00	0,00	0,00	0,00
PASSIVOS CONTINGENTES	0,00	0,00	0,00	0,00
Contraprestações Futuras	0,00	0,00	0,00	0,00
Riscos Não Provisionados	0,00	0,00	0,00	0,00
Outros Passivos Contingentes	0,00	0,00	0,00	0,00
ATIVOS CONTINGENTES	0,00	0,00	0,00	0,00
Serviços Futuros	0,00	0,00	0,00	0,00
Outros Ativos Contingentes	0,00	0,00	0,00	0,00

DESPESAS DE PPP	EXERCÍCIO ANTERIOR	EXERCÍCIO CORRENTE (EC)	<EC+1>	<EC+2>	<EC+3>	<EC+4>	<EC+5>	<EC+6>	<EC+7>	<EC+8>	<EC+9>
Do Ente Federado	0,00	0,00	0,00	0,00	0,00	0,00	0,00	0,00	0,00	0,00	0,00
Das Estadais Não-Dependentes	0,00	0,00	0,00	0,00	0,00	0,00	0,00	0,00	0,00	0,00	0,00
TOTAL DAS DESPESAS	0,00	0,00	0,00	0,00	0,00	0,00	0,00	0,00	0,00	0,00	0,00
RECEITA CORRENTE LÍQUIDA (RCL)	0,00	0,00	0,00	0,00	0,00	0,00	0,00	0,00	0,00	0,00	0,00
TOTAL DAS DESPESAS / RCL (%)	0,00	0,00	0,00	0,00	0,00	0,00	0,00	0,00	0,00	0,00	0,00

Nota:

FRANCISCO LINDOMAR FILOMENO OLIVEIRA  
PREFEITO MUNICIPAL

FRANCISCO ANTONIO DO NASCIMENTO NETO  
Contador - CRC 010848/O-5

JOSIEL SALES DE CARVALHO  
CONTROLE INTERNO

FRANCISCO WILLAMY DE VASCONCELOS SILVEIRA  
SECRETÁRIO DE FINANÇAS

GOVERNO MUNICIPAL DE JIJOCA DE JERICOACOARA  
Relatório Resumido de Execução Orçamentária  
**Demonstrativo Simplificado do Relatório Resumido da Execução Orçamentária**  
Orçamento Fiscal e da Seguridade Social  
Período: Janeiro a Abril de 2015/Bimestre: Março e Abril

RREO - Anexo XIV (LRF, Art. 52, inciso I, alíneas "a" e "b" do inciso II e §1º)

R\$ 1,00

BALANÇO ORÇAMENTÁRIO	No Bimestre		Até o Bimestre	
<b>RECEITAS</b>				
PREVISÃO INICIAL	66.500.000,00		66.500.000,00	
PREVISÃO ATUALIZADA	66.500.000,00		66.500.000,00	
RECEITAS REALIZADAS	7.249.908,06		14.701.936,32	
DÉFICIT ORÇAMENTÁRIO	0,00		0,00	
SALDOS DE EXERCÍCIOS ANTERIORES	0,00		0,00	
<b>DE SPESAS</b>				
DOTAÇÃO INICIAL	66.500.000,00		66.500.000,00	
CRÉDITOS ADICIONAIS	0,00		0,00	
DOTAÇÃO ATUALIZADA	66.500.000,00		66.500.000,00	
DESPEZA EMPENHADA	7.137.167,20		15.814.920,20	
DESPEZA LIQUIDADADA	6.901.573,54		14.701.936,32	
SUPERÁVIT ORÇAMENTÁRIO	2.014.491,49		2.014.491,49	
<b>DESPESA POR FUNÇÃO/SUBFUNÇÃO</b>	No Bimestre		Até o Bimestre	
DESPESAS EMPENHADAS	7.137.167,20		15.814.920,20	
DESPESAS LIQUIDADAS	6.901.573,54		12.687.444,83	
<b>RECEITA CORRENTE LÍQUIDA - RCL</b>	Até o Bimestre			
RECEITA CORRENTE LÍQUIDA	39.879.061,95			
<b>RECEITAS E DESPESAS DOS REGIMES DE PREVIDÊNCIA</b>	No Bimestre		Até o Bimestre	
<b>Regime Geral de Previdência Social</b>				
RECEITAS PREVIDENCIÁRIAS REALIZADAS GERAL	0,00		0,00	
DESPESAS PREVIDENCIÁRIAS LIQUIDADAS GERAL	0,00		0,00	
RESULTADO PREVIDENCIÁRIO GERAL	0,00		0,00	
<b>Regime Próprio de Previdência dos Servidores</b>				
RECEITAS PREVIDENCIÁRIAS REALIZADAS RPPS	0,00		0,00	
DESPESAS PREVIDENCIÁRIAS LIQUIDADAS RPPS	0,00		0,00	
RESULTADO PREVIDENCIÁRIO RPPS	0,00		0,00	
<b>RESULTADOS NOMINAL E PRIMÁRIO</b>	Meta Fixada no AMF da LDO (a)	Resultado Apurado Até o Bimestre (b)	% em Relação à Meta (b/a)	
RESULTADO NOMINAL	0,00	-743.703,82	0,00	
<b>RESTOS A PAGAR POR PODER E MINISTÉRIO PÚBLICO</b>	Inscrição	Cancelamento Até o Bimestre	Pagamento Até o Bimestre	Saldo a Pagar
<b>RESTOS A PAGAR PROCESADOS</b>				
Poder Executivo	5.155.096,00	0,00	4.038.657,97	1.116.438,03
Poder Legislativo	1.032,58	0,00	0,00	1.032,58
<b>RESTOS A PAGAR NÃO PROCESSADOS</b>				
Poder Executivo	683.048,82	0,00	210.597,94	472.450,88
Poder Legislativo	0,00	0,00	0,00	0,00
<b>TOTAL</b>	5.839.177,40	0,00	4.249.255,91	1.589.921,49
<b>DE SPESAS COM AÇÕES TÍPICAS DE MDE</b>	Valor Apurado Até o Bimestre	Limites Constitucionais Anuais		
		% Mínimo a Aplicar no Exercício	% Aplicado Até o Bimestre	
Mínimo Anual de <18% / 25%> das Receitas de Impostos em	1.845.316,75	25,00	22,94	
Mínimo Anual de 60% do FUNDEB na Remuneração do	1.626.715,47	60,00	33,38	
<b>RECEITAS DE OPERAÇÕES DE CRÉDITO E DESPESAS DE CAPITAL</b>	Valor Apurado Até o Bimestre		Saldo Não Realizado	

GOVERNO MUNICIPAL DE JIJOCA DE JERICOACOARA  
 Relatório Resumido de Execução Orçamentária  
**Demonstrativo Simplificado do Relatório Resumido da Execução Orçamentária**  
 Orçamento Fiscal e da Seguridade Social  
 Período: Janeiro a Abril de 2015/Bimestre: Março e Abril

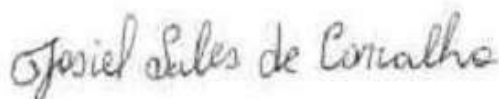
RREO - Anexo XIV (LRF, Art. 52, inciso I, alíneas "a" e "b" do inciso II e §1º)			R\$ 1,00
Receitas de Operações de Crédito	0,00		0,00
Despesa de Capital Líquida	1.449.860,56		12.498.924,03
<b>RECEITA DE ALIENAÇÃO DE ATIVOS E APLICAÇÃO DOS RECURSOS</b>	<b>Valor Apurado Até o Bimestre</b>	<b>Saldo a Realizar</b>	
Receita de Capital Resultante da Alienação de Ativos	0,00		0,00
Aplicação dos Recursos da Alienação de Ativos	0,00		0,00
<b>DESPESAS COM AÇÕES E SERVIÇOS PÚBLICOS DE SAÚDE</b>	<b>Valor Apurado Até o Bimestre</b>	<b>Limite Constitucional Anual</b>	
		<b>% Mínimo a Aplicar no Exercício</b>	<b>% Aplicado Até o Bimestre</b>
Despesas Próprias com Ações e Serviços Públicos de Saúde	1.535.750,80	15,00	19,10



FRANCISCO LINDOMAR FILOMENO OLIVEIRA  
PREFEITO MUNICIPAL



FRANCISCO ANTONIO DO NASCIMENTO NETO  
Contador - CRC 010648/O-5



JOSIEL SALES DE CARVALHO  
CONTROLE INTERNO



FRANCISCO WILLAMY DE VASCONCELOS SILVEIRA  
SECRETÁRIO DE FINANÇAS